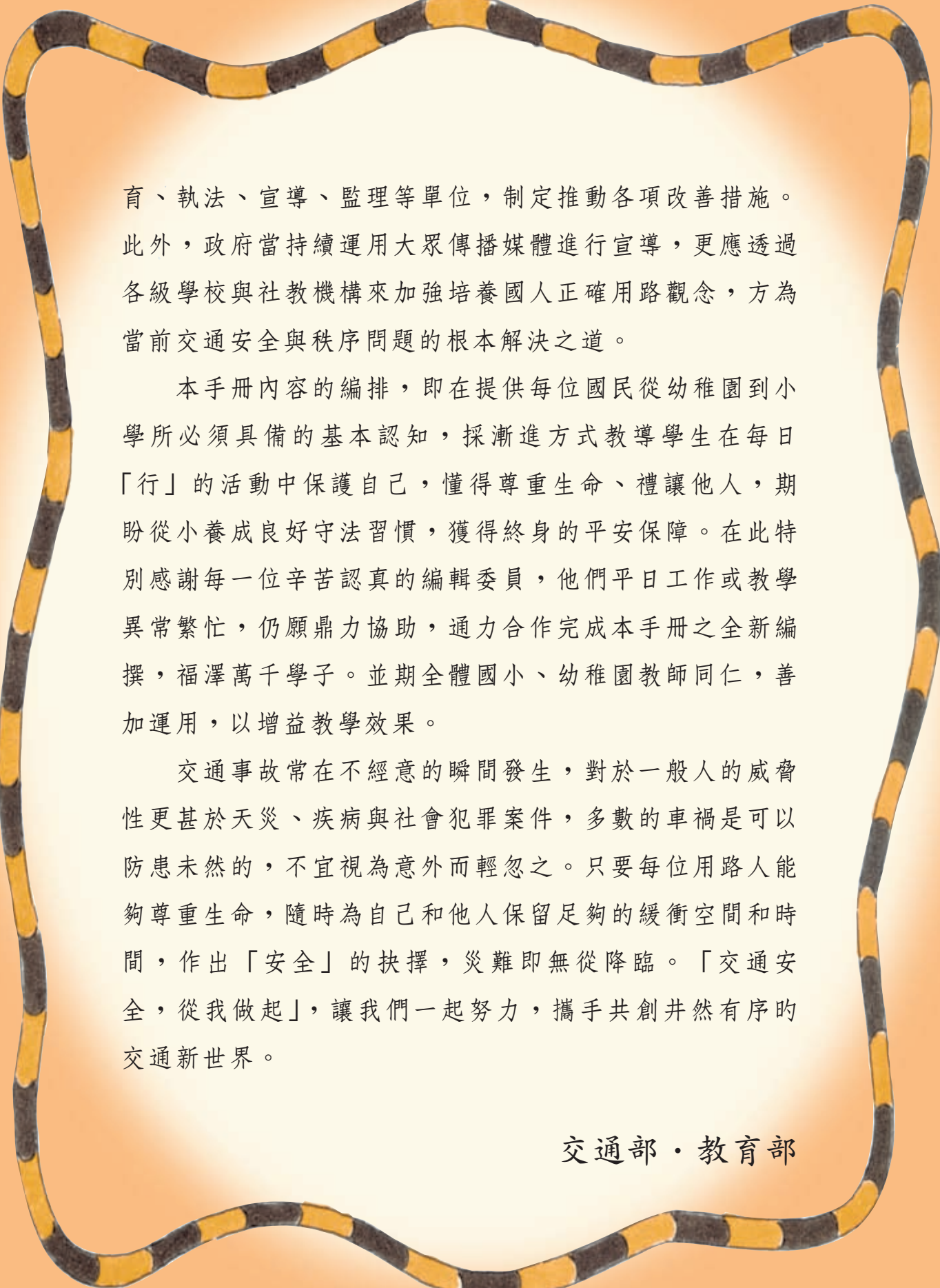


序

近年來交通部與教育部致力推動一系列交通安全計畫與措施，尤其是在交通安全教育的紮根工作與推廣宣導方面更是不遺餘力，諸如：編印各式教育輔助教材、攝製錄影帶、製作教學軟體、各級學校舉辦種子教師及學生研習等活動，均獲得廣泛的迴響。而為達到全民教育的效果，特別結合了交通、教育行政、學者專家及具教學實務經驗教師之力量，匯聚智慧心力，合編完成此一「交通安全學習手冊」輔助教材，俾提供國小及幼稚園教師實施交通安全教育有所依循。

手冊內容係以交通行為常識規範為綱要，依不同年級學童的認知能力為基軸，模擬交通安全情境為內涵建構，藉由圖文並茂、深入淺出的手法，呈現教材生動、有趣、實用和精美的特質，頗能引發兒童閱讀學習的興趣。教師如能隨機配合社區交通環境特性和相關交通實境，以寓教於樂的方式進行遊戲或融入式教學，必能有效建立學童交通安全的正確認知，並導引學童自然融入於日常生活的行為習慣而力行實踐。

根據內政部警政署統計資料顯示，台灣地區交通事故絕大多數因人為疏失所導致，顯示國人對於用路安全的認知仍有不足，而交通事故每年造成的生命財產損失相當可觀，因此，我們積極結合各級政府及相關交通工程、教



育、執法、宣導、監理等單位，制定推動各項改善措施。此外，政府當持續運用大眾傳播媒體進行宣導，更應透過各級學校與社教機構來加強培養國人正確用路觀念，方為當前交通安全與秩序問題的根本解決之道。

本手冊內容的編排，即在提供每位國民從幼稚園到小學所必須具備的基本認知，採漸進方式教導學生在每日「行」的活動中保護自己，懂得尊重生命、禮讓他人，期盼從小養成良好守法習慣，獲得終身的平安保障。在此特別感謝每一位辛苦認真的編輯委員，他們平日工作或教學異常繁忙，仍願鼎力協助，通力合作完成本手冊之全新編撰，福澤萬千學子。並期全體國小、幼稚園教師同仁，善加運用，以增益教學效果。

交通事故常在不經意的瞬間發生，對於一般人的威脅性更甚於天災、疾病與社會犯罪案件，多數的車禍是可以防患未然的，不宜視為意外而輕忽之。只要每位用路人能夠尊重生命，隨時為自己和他人保留足夠的緩衝空間和時間，作出「安全」的抉擇，災難即無從降臨。「交通安全，從我做起」，讓我們一起努力，攜手共創井然有序的
交通新世界。

交通部・教育部

編者的話

這本「交通安全學習手冊」是為了培養國小與幼稚園學童基本安全知能而設計的參考教材（每年級一冊；幼稚園分上下冊）。目的在期許學童習得基本交通安全知能、法規後，能具備良好交通素養，進而影響家人，落實防範交通事故及保護自己之目的。期盼老師，家長能帶領學生多多使用。

給老師的話

各位老師好！新修訂的「交通安全學習手冊」裡，有許多內容可以配合九年一貫各領域之實施。請您利用學期初，參閱「交通安全學習手冊指引」將各單元搭配各領域作融入式教學，並鼓勵小朋友多與同學討論及和家人共讀，並於日常生活中努力實踐良好的交通安全行為，以深化學習效果。

給小朋友的話

各位小朋友：這是一本可以陪著你到處走的書喔！當你上下學時、當你課後和同學在外面遊玩時、當你和家人一起出遊時、當你.....，無論何時、何地、在不同的環境裡，你將會遇到許多跟交通安全有關係的問題跟事物，別著急！仔細的看看這本書，跟著書中的平平、安安一起去了解和解決手冊裡面許多很棒的問題喔！請記得多跟老師、同學及家人討論；課後也可以讓家人帶著你到社區走一走，實地的了解交通情況，想想需要注意什麼事？如何解決這些交通問題？這些對你是很重要的喔！

給家長的話

各位親愛的家長：為了讓您的孩子「行得更安全」，請您務必撥空和孩子共同研讀本書，書中的內容除了基本的交通安全知識、法規...等教授外，我們更期盼有您的參與，讓許多關於交通安全的知（技）能、法規...等，能在您以身作則的引領下，和孩子走出課本、走出教室、走出校園，在日常的交通情境中努力的觀察、學習與實踐，培養對交通安全的認知及帶著走的基本能力，讓良好的交通安全習慣及行為進而走入社區、走入每個生活的角落裡，以確保自身的生命安全、重建交通的新秩序及提昇現代化交通文化水準。

壹、走！上學去！…… 6

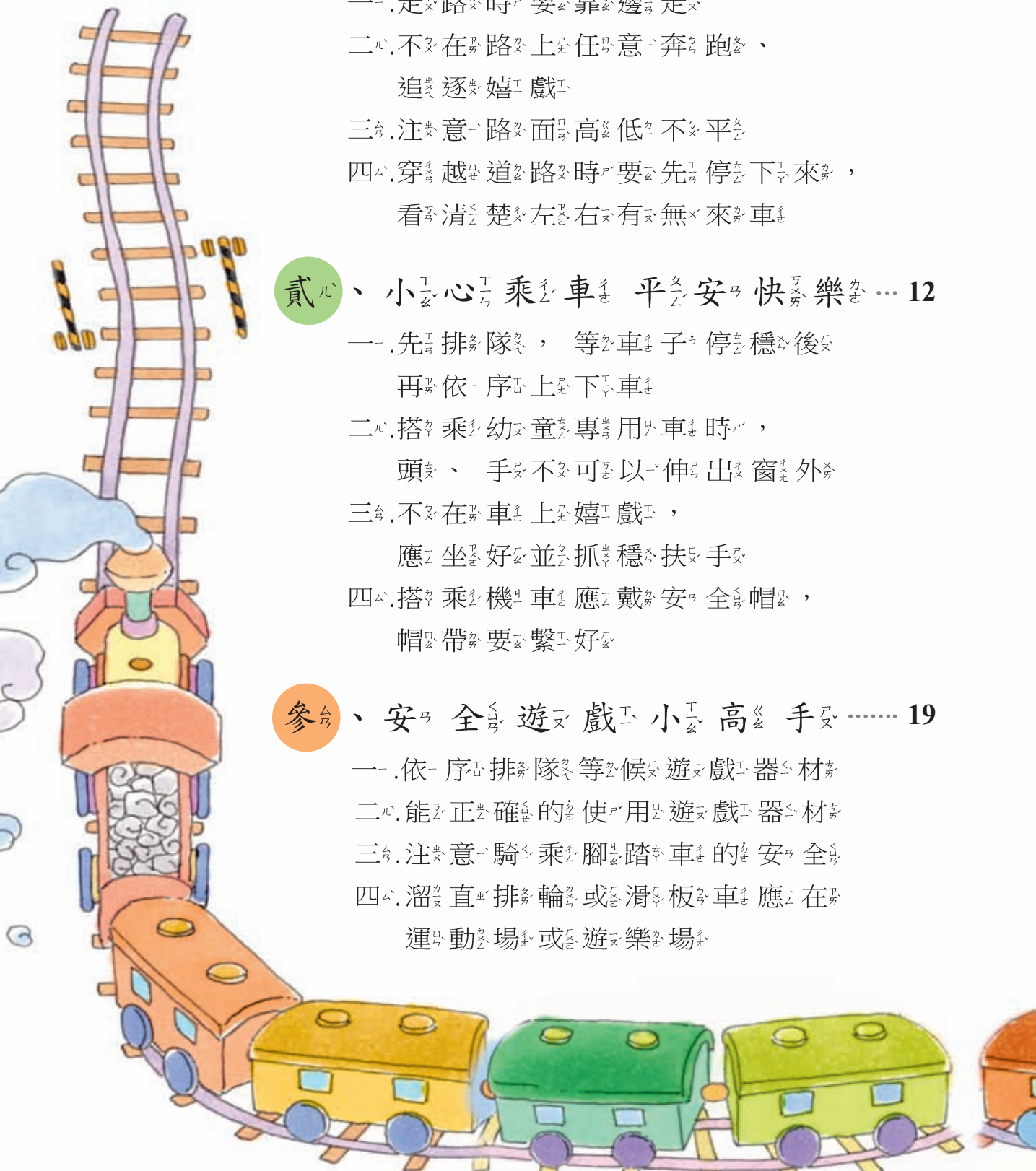
- 一. 走路時要靠邊走
- 二. 不要在路面上任意奔跑、追逐嬉戲
- 三. 注意路面高低不平
- 四. 穿越道路時要先停下來看清楚左右有無來車

貳、小心乘車平安快樂… 12

- 一. 先排隊，等車子停穩後再依序上下車
- 二. 搭乘幼童專用車時，頭、手不可以伸出窗外
- 三. 不要在車上嬉戲，應坐好並抓穩扶手
- 四. 搭乘機車應戴安全帽，帽帶要繫好

參、安全遊戲小高手…… 19

- 一. 依序排隊等候遊戲器材
- 二. 能正確的使用遊戲器材
- 三. 注意騎乘腳踏車的安全
- 四. 溜直排輪或滑板車應在運動場或遊樂場



肆、雨中遊俠 26

- 一. 選擇適當的雨具
- 二. 雨具顏色要鮮明
- 三. 會正確使用雨具
- 四. 注意雨天的安全

伍、道路上的大眼睛 33

- 一. 認識行車管制號誌——紅黃綠燈
- 二. 認識交通標線——枕木紋行人穿越道
- 三. 認識交通標誌——人行天橋、
人行地道
- 四. 不在停放車輛附近玩耍

附錄、交通安全著色頁



走！ 上學去！

給親師的叮嚀：

- ◎走在道路上時，一定要靠路邊走，邊走邊玩是很危險的。
- ◎穿越道路前，停看聽確定沒有來車才可以穿越道路。



大_カ清_ク早_バ，媽_バ
 媽_バ牽_ク著_キ平_ヘ平_ヘ和_ヘ
 安_マ安_マ，一_一塊_ク兒_ル
 走_マ到_ク巷_ノ口_ノ去_ク等_ク
 車_ノ上_ル學_ビ。一_一出_マ
 門_ノ，平_ヘ平_ヘ、安_マ
 安_マ就_キ玩_ク起_ク躲_カ貓_ノ
 貓_ノ來_カ了_カ。



兩_カ個_ニ人_ノ追_キ來_カ
 追_キ去_ク，一_一下_ノ子_ノ
 就_キ衝_ク到_ク路_ノ中_ノ間_ノ
 去_ク了_カ，差_ヘ點_ノ被_ク
 後_ノ面_ノ的_カ機_ノ車_ノ撞_ク
 到_ク。

媽_バ媽_バ看_マ了_カ嚇_ク
 出_マ一_一身_ノ冷_カ汗_ノ。





媽♀媽♀將平平、安安牽到路旁，
說：「走路的時候，一定要靠路邊
走，邊走邊玩是很危險的！」平平
問：「可是路邊停了好多的機車，
我們該走在哪兒呢？」媽♀媽♀說：
「還是要儘量靠邊走，這才安全。」



「哇！好大的洞喔！哥哥，我們來比賽，看誰跳得過這個洞，好不好？」平平連忙說：「不行，媽媽說過，邊走邊玩是很危險的，如果跳來跳去，不小心跌倒了，那會好痛啊！說不定還會流血哦！」

走到巷口，安安拉着媽媽的手要
穿越道路，媽媽說：「等等！穿
道路前要先停下來，看清楚兩
邊有沒有車子經過，沒有車子
才可以穿越道路，知道嗎？」
平平安安笑著說：「我們知道了！」




小朋友，請將你覺得對的行為在方格中畫“○”，錯的行為畫“×”。



給親師的叮嚀：

- ◎車子停穩後，才可以依照順序，排隊上下車。
- ◎車子行駛時，要坐好，頭手不可以伸出車外。
- ◎乘坐機車一定要戴安全帽。



平平、
安安到了
等車的地
方，不一
會幼稚園
專用車就
來了，小
朋友一看
到車子，
全都擠到
車門前。




老師連
忙下車告
訴小朋友
：「要先
好隊，等
車子停穩
了，才可
以按照順
序上下車

喔！」小朋友聽了，都乖乖的排隊上車。

上了車，安安將頭、手伸出窗外，向媽媽揮手說再見。老師連忙說：「安安，不可以！頭、手伸出車窗外，是很危險的行為，萬一被其他的車輛或路旁的電線桿、樹木…擦撞到，會受傷的。」



在車上，奇
奇走來走去，
和其他小朋友
七嘴八舌的說
話玩耍。




司機伯伯
剛好踩煞車
，奇奇一下
子就跌倒了。

老師將奇奇
扶起來，告訴
小朋友：「上
車後，一定要
靠後坐好，才
不會發生危險。
」




車子到學校時，安安忽然說：
「哥哥！你看達達爸爸爸爸騎機車載他上學耶！可是他爸爸戴了安安安全帽，達達怎麼沒戴呢？又沒有跨坐，好危險喔！」老師也說：「真的是很危險，大家等一下記得提醒達達喔！」



達達看見同學，高興的揮手打招呼，一不小心從後座上滑下來，跌傷了膝蓋。



老師帶達達去擦藥。擦完藥後，老師對爸爸說：「小朋友搭乘機車應該跨坐，安全帽也要扣緊，並緊緊的抱住騎車的大人。準備齊全才安全最重要！」



小朋友，請將你覺得對的行為在表格中畫“○”，錯的行為畫“×”。




參

安全遊戲小高手

給親師的叮嚀：

- ◎溜滑梯時，要注意遊玩方向。
- ◎盪鞦韆時，要保持安全距離。
- ◎溜直排輪時，別忘了帶護具。





到幼稚園遊樂場玩，是小朋友最期待的歡樂時光。安安最喜歡大象溜滑梯了。



她好不容易排隊上了溜滑梯，正要往下溜時，達達卻沿著滑道往上爬。



兩個人撞了個正著，「唉唷！好痛喔！」安安痛得差點哭出來了。

鞦韆旁
 平 平 也 等
 了 好 久 ，
 就 對 奇 奇
 說：「你盪
 鞦韆，我來
 幫你推好不
 不好？」




老師聽到了，連忙走過來：「別人盪鞦韆時，千萬不可以太靠近，否則很容易被撞到，會受傷的，知道嗎？」



則很容易被撞到，會受傷的，知道嗎？」

平平等不到鞦韆，看見一輛腳踏車，高高興興的騎去找安安，並且大喊：「安安！快過來！哥哥載你。」




安安搖頭說：「這個後座這麼小，萬一跌下來怎麼辦？不行！我才不敢坐呢！」

奇_レ奇_レ盪_カ了_カ一_レ會_レ兒_ル鞦_ク韆_ク，想_テ玩_カ別_レ的_カ遊_レ戲_ニ器_レ材_ヲ，就_チ跑_カ去_ニ問_カ老_カ師_ヲ：「老_カ師_ヲ，我_レ可_レ不_レ可_レ以_レ溜_カ直_ニ排_カ輪_ヲ？」達_カ達_カ在_レ另_一旁_カ聽_カ到_カ了_カ，也_モ跟_カ著_ニ問_カ：「老_カ師_ヲ，我_レ也_モ好_ク想_テ玩_カ滑_カ板_カ車_ヲ喔_ニ！可_レ不_レ可_レ以_レ呢_ニ？」



老師笑著說：「直排輪和滑板車的速度比較快，很容易就會因為和別人衝撞而受傷，所以最好在運動場或直排輪專用道玩，這樣玩起來既開心，又安全，你們覺得對不對？」



小朋友，請將你覺得對的行為在方格中畫“○”，錯的行為畫“×”。



雨_レ中_之遊_又俠_子

給親師的叮嚀：

- ◎選購長度適中，顏色鮮明的雨衣雨具。
- ◎注意雨天行走的安全。



「噹！噹！」放學了，平平、安安坐在幼童專用車上，著急的往窗外看，心裡想：「下雨了，媽媽會不會來接我們呢？」車子到了巷口，哇！媽媽正撐著一把像太陽一樣的黃色大雨傘站在巷口等他們呢！



「來，這是你們的雨衣，趕快穿起來，才不會淋濕。」平平本來想請媽媽幫他買長一點的雨衣，穿起來像個小飛俠，那才神氣，一轉頭，卻看見前面有個小朋友雨衣太長，被後面的小朋友踩到下襠而跌倒。





安安吵著說：「媽！我要紅色的雨衣，穿起來像個小公主。」媽媽說：「安安，雨衣的顏色要鮮明，我們才會安全，來！我們一起看看，路上這麼多顏色的雨衣，哪一種在雨中看起來最清楚？」


平平忽然說：「媽！你看前面有個人將兩傘轉來轉去，差點兒戳到旁邊的人。」安安搶著說：「有一次我還看到有人兩傘拿得太低，遮住眼睛，結果撞到路邊的行道樹，真危險！」



「媽！你
看安安，把
我的衣服和
鞋子都濺濕
了啦！」平生
平生氣氣的跳
開，差點撞
上路邊經過
的車子。



媽媽說：「安安，天雨路滑，駕駛
人視線會比較模糊，走路不要邊
走邊踩水玩，才不會危險。
雨衣穿好了沒？回家囉！」



小朋友，請將你覺得對的行為在表格中畫“○”，錯的行為畫“×”。



伍

道路上的大眼睛

給親師的叮嚀：

- ◎不在停放的車輛旁玩耍。
- ◎穿越馬路時，要走行人穿越道或人行天橋。
- ◎紅燈停，綠燈行，黃燈要小心。





傍晚，大家到公園去散步。到了巷口，平平看到紅黃綠燈，得意的說：「媽！老師上課時，說紅黃綠燈是路上的大眼睛，瞪著紅眼睛的時候，要停下來，眨黃眼睛時，要特別注意，張開綠眼睛時，才可以通行喔！」





安安也搶著說：「老師還說，
穿越道路時，要步行人穿越道，不
可以從車陣中穿過去。」媽媽笑著
說：「真棒！你們都說對了。好！
現在綠燈已經亮了，我們先看清楚
左右都沒有來車後，再快步通過行
人穿越道去公園玩吧！」




天黑了，他們預備到公園對面的公車站牌等爸爸。平平好奇的問：

「怎麼沒有行人穿越道呢？」媽媽說：「這個地方沒有行人天桥，所以不會有行人穿越道。我們就走行人天桥吧！」

站牌旁，兩人玩起捉迷藏的遊戲來了。路邊停放了好多車子，安安躲在空隙中，平平衝過去想抓她，一輛公車正要靠站，平平和安安差點被撞到，兩人嚇壞了，決定以後再也不要在停放的車輛旁邊玩耍了。



小朋友，請將你覺得對的行為在表格中畫“○”，錯的行為畫“×”。






交リ通ツ
安マ全ク著セ色シ






◎ 走在馬路路上時，一定要靠路邊走，邊走邊玩是很危險的。




◎ 車子停穩後，才可按以依照順序，排隊上車。



◎ 溜滑梯時，要注意遊戲的方向。



◎ 選購長短適中，顏色鮮明的雨衣、雨具。



◎ 不要在停放車輛旁玩耍。

交通安全學習手冊

幼稚園上冊 九十四學年度版

出版者：交通部、教育部

編輯顧問：交通部道路交通安全督導委員會執行秘書 林銀河

交通部運輸研究所所長 黃德治

教育部社會教育司司長 劉奕權

教育部國民教育司司長 吳財順

國立臺北教育大學校長 莊淇銘

編輯委員：汪小月委員、林安邦委員、林豐福委員

林殿傑委員、吳明玉委員、席世民委員

徐台生委員、陳子儀委員、陳士賢委員

陳雪玉委員、陳家秀委員、陳滿委員

黃偉蓉委員、黃永和委員、鄭軍亮委員

劉韻珠委員、譚寧君委員

(依姓氏筆劃順序)

編輯小組：周竹一、徐雪櫻、張弘易、鄭姿錦 (依姓氏筆劃順序)

設計排版：廿一視覺設計有限公司 / 王陞、褚孝文、李郁清繪圖

印刷廠：德輝興業有限公司

地址：台北市華陰街3號

電話：(02)2551-0376、2523-3095

交通安全學習網站

- ▶ 交通安全路口網
<http://168.motc.gov.tw>
- ▶ 國中小交通安全教育康輔教材試教推廣示範教學網
<http://www.tces.tcc.edu.tw/traffic/>
- ▶ 交通安全學習加油站
http://content.edu.tw/primary/traffic/tn_dg/main.htm

